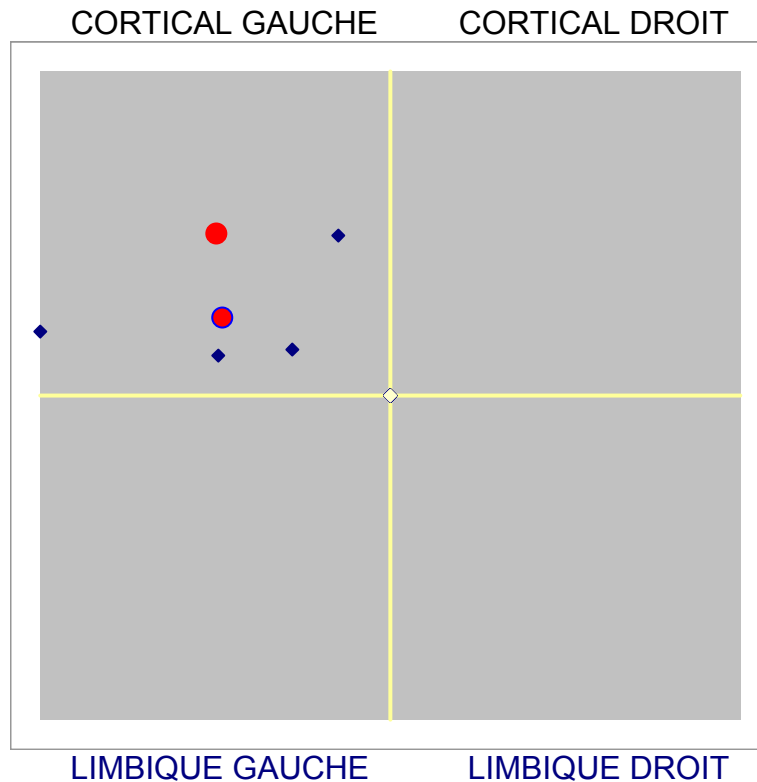





## ANALYSE DU PROFIL COMPORTEMENTAL D'UNE START-UP

**GROUPE : Société XX**

**Nombre de personnes dans le groupe : 4**

**1° Distribution pondérée des personnes.**



	Positionnement des personnes
	Positionnement mathématique de la population
	Indication de la tendance en terme de quadrant dominant

**2° tendance moyenne de la population**

La tendance qui apparaît est donc : CORTICAL GAUCHE

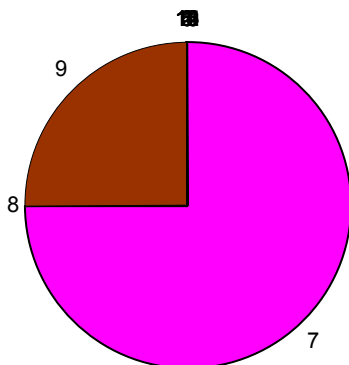
C'est-à-dire que la tendance globale du groupe repose sur des qualités de rationalité, de rigueur et de capacités techniques.

### 3° Répartition des types de profil cérébral

N°	TYPE DE PROFIL	Qt
1	MONO DOMINANT CORTICAL GAUCHE	0
2	MONO DOMINANT CORTICAL DROIT	0
3	MONO DOMINANT LIMBIQUE GAUCHE	0
4	MONO DOMINANT LIMBIQUE DROIT	0
5	BI DOMINANT CORTICAL	0
6	BI DOMINANT LIMBIQUE	0
7	BI DOMINANT HEMISPHERE GAUCHE	3
8	BI DOMINANT HEMISPHERE DROIT	0
9	BI DOMINANT EN DIAGONALE CORTICAL GAUCHE / LIMBIQUE DROIT	1
10	BI DOMINANT EN DIAGONALE CORTICAL DROIT / LIMBIQUE GAUCHE	0
11	TRI DOMINANT CORTICAL GAUCHE / CORTICAL DROIT / LIMBIQUE GAUCHE	0
12	TRI DOMINANT CORTICAL GAUCHE / CORTICAL DROIT / LIMBIQUE DROIT	0
13	TRI DOMINANT CORTICAL GAUCHE / LIMBIQUE GAUCHE / LIMBIQUE DROIT	0
14	TRI DOMINANT CORTICAL DROIT / LIMBIQUE GAUCHE / LIMBIQUE DROIT	0
15	QUADRI DOMINANT	0
Nombre de personnes au total		<b>4</b>

Il apparaît qu'il n'y a pas de mono dominant dans la population analysée, Il ressort qu'il y a 4 bi-dominants dans cette population. On ne trouve pas de tri-dominant dans la population analysée. Par ailleurs, le profil quadri-dominant n'est pas représenté.

### 4° Représentation graphique de la répartition des types de profil



Les couleurs du camembert correspondent à celles du tableau **Répartition des types de profil cérébral** et permettent de visualiser le poids des différents types de profil au sein du groupe analysé.

On constate que le type de profil le plus représenté dans ce groupe est BI DOMINANT HEMISPHERE GAUCHE

## 5° Analyse des tendances

### Nom des personnes incluses dans l'étude

Partenaire N°1	Karine
Partenaire N°2	Franck
Partenaire N°3	Valentine
Partenaire N°4	Nicolas

### Analyse du critère d'hétérogénéité / complémentarité

Le profil moyen de l'ensemble de l'équipe est :

**Cortical**      **Limbique**  
Gauche droite gauche droite

**82    64    70    64**

la tendance du groupe est donc une **bi** dominance en **cortical gauche et limbique gauche**

### Dominances identifiées dans les profils

Il s'agit du nombre de fois où un quadrant a été signalé comme une dominance dans un profil qu'il soit mono, bi, tri ou quadri dominant.

Cortical gauche

Cortical droit

<b>100%</b>	<b>0%</b>
<b>75%</b>	<b>25%</b>

Limbique gauche

Limbique droit

Le quadrant le moins représenté en nombre de dominances repérées est le :

**Cortical droit**

En conclusion, le quadrant le plus représenté dans le groupe étudié est le cortical gauche et il y a lieu de renforcer les qualités correspondantes au Cortical droit

## 6° Dominance Hémisphérique et rapport cortical / limbique

Le groupe étudié montre une certaine dominance de l'hémisphère gauche privilégiant ainsi l'aspect rationnel et concret des choses.

On peut aussi enregistrer le bon équilibre entre le cortical et le limbique. Cela signifie que le groupe dans son ensemble a la capacité de relativiser les choses en prenant du recul par rapport aux situations mais sans négliger les aspects humains et opérationnels des choses.

## 7° Analyse des traits de personnalité du groupe

Les valeurs indiquées précise en % le taux d'activation de chaque trait de personnalité pour l'ensemble de la population considérée.	<b>LA PENSÉE</b>		<b>L'INTUITION</b>	
	Analyse	100	Créativité	75
	Affirmation de soi	100	Innovation	100
	Esprit de compétition	100	Vision	50
	Faculté de raisonnement	100	Synthèse	100
	Inclination à la critique	25	Risque	100
	Capacité d'évaluation	100	Intuition	25
	Affinité pour la technique	75	Simultanéité	100
	Expertise	100	Autonomie	25
	<b>LA SENSATION</b>		<b>LE SENTIMENT</b>	
	Contrôle	75	Empathie	100
	Méticulosité	75	Communication	100
	Fiabilité	100	Altruisme	100
	Conservatisme	75	Impulsivité	25
	Organisation	50	Sociabilité	100
	Besoin de sécurité	100	Émotivité	100
	Persévérance	0	Perspicacité	0
	Réalisation	100	Idéalisme	100

### TRAITS SOUS ACTIVEES

### TRAITS TRES ACTIVEES

<b>LA PENSÉE</b>		<b>L'INTUITION</b>		<b>LA PENSÉE</b>		<b>L'INTUITION</b>	
				Analyse	100		
				Affirmation de soi	100	Innovation	100
				Esprit de compétition	100		
				Faculté de raisonnement	100	Synthèse	100
						Risque	100
Inclination à la critique	25			Capacité d'évaluation	100	Simultanéité	100
		Intuition	25				
				Expertise	100		
		Autonomie	25	<b>LA SENSATION</b>		<b>LE SENTIMENT</b>	
<b>LA SENSATION</b>		<b>LE SENTIMENT</b>				Empathie	100
						Communication	100
				Fiabilité	100	Altruisme	100
		Impulsivité	25			Sociabilité	100
				Besoin de sécurité	100	Émotivité	100
Persévérance	0						
		Perspicacité	0	Réalisation	100	Idéalisme	100

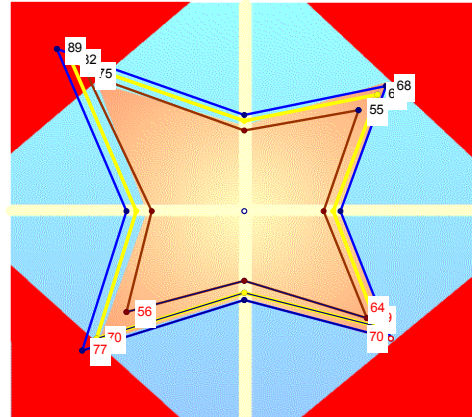
## 8° Analyse graphique

### Représentation graphique Du groupe

Etoile Bleu = Maxi

Etoile Jaune = Moyenne

Etoile Marron = Mini



Ce graphique représente en jaune le profil moyen du groupe analysé.

Ce profil moyen est à rapprocher des étoiles bleue et marron qui relient respectivement les valeurs maxi et mini (**maxi pour le bleu** et **mini pour le marron**) des valeurs constatées dans les profils individuels du groupe.

L'intérêt de ces profils, maxi et mini, est de visualiser d'un coup les maximum et minimum atteint pour chaque quadrant.

**On constate :**

1° que l'écart le plus important se situe en **limbique gauche** (écart de l'ordre de **30%** de la valeur moyenne de ce quadrant), ce qui signifie que certaines personnes du groupe peuvent avoir entre elles de réelles difficultés de communication aux niveaux fiabilité, organisation, respect des règles et goût des réalisations.

2° et que l'écart le moins important se trouve dans le quadrant **limbique droit** (écart de **17%** de la valeur moyenne de ce quadrant), domaine dans lequel il y a le meilleur consensus, mais qui est aussi le moins pris en compte en ce qui concerne l'empathie, l'altruisme et la sociabilité.

## 9° Compatibilités – Divergences entre types de profils concernés dans le groupe

**A – Compatibilités :** Dans le tableau ci-dessous sont répertoriés les types de profils compatibles. C'est-à-dire que les personnes ayant le type de profils mentionnés sont susceptibles de voir le monde d'une façon approchante de celle des types de profils indiqués et par conséquent de s'entendre relativement bien entre eux.

Partenaire N°1, Partenaire N°2, Partenaire N°3 et Partenaire N°4 partagent rationalité, rigueur et technique.

Partenaire N°1, Partenaire N°2, Partenaire N°3 partagent fiabilité, organisation, respect des règles et goût des réalisations.

Partenaire N°4 partagent empathie et communication.

**B – Divergences :** Dans le tableau ci-dessous sont répertoriés les types de profils dissonants. C'est-à-dire que les personnes ayant le type de profils mentionnés sont susceptibles d'appréhender les choses d'une façon assez différente de celle des types de profils indiqués et par conséquent de s'opposer les uns les autres.

**Nota :** Les constatations ci-dessous reposent sur les dominances constatées pour chacune des personnes du groupe. Elles ne prennent pas en compte le niveau des traits de personnalité. Il y a donc lieu de les interpréter globalement comme des tendances de fond et de ne pas s'arrêter sur chaque terme rappelant un trait de personnalité.

Partenaire N°1, Partenaire N°2, Partenaire N°3 et Partenaire N°4 manquent d'acceptation du changement, d'esprit de synthèse et de vision globale pour .

Partenaire N°4 manque de fiabilité, d'organisation, de respect des règles et de goût des réalisations pour Partenaire N°1, Partenaire N°2, Partenaire N°3.

Partenaire N°1, Partenaire N°2, Partenaire N°3 manquent d'empathie et de communication pour Partenaire N°4.

## **10° Analyse de la dispersion et détermination du « profil type » du groupe Société XX**

Nous avons vu que le profil moyen du groupe était : **bi** dominant en **cortical gauche et limbique gauche**.

### ***Dispersion :***

Le profil de **75%** des personnes de ce groupe correspond très exactement à ce type de profil.

**100%** d'entre elles ont au moins une dominante de leur profil qui est celle de l'une des dominantes du profil moyen.

Ce qui revient à dire qu'aucune des personnes analysées n'a un profil divergent du profil type du groupe.

En fait, le profil d'aucune n'entre elles ne paraît incompatible avec le profil groupe.